



# **SHARP Content Distributor für FlashAir Software-Bedienungsanleitung**

## Einleitung

Mit SHARP Content Distributor für FlashAir können Sie problemlos Inhalte hinzufügen, die mithilfe eines Assistenformats über ein Gerät auf FlashAir gespeichert wurden.

## Wichtige Informationen

- Wir bitten um Ihr Verständnis, dass SHARP CORPORATION über die gesetzlich anerkannte Leistungshaftung hinaus keine Haftung für Fehler übernimmt, die sich aus der Verwendung durch den Kunden oder einer Drittperson ergeben, und auch nicht für sonstige Funktionsstörungen oder Schäden, die während der Verwendung am Gerät entstehen.
- Bedingt durch fortlaufende technische Verbesserungen behält sich SHARP das Recht vor, das Design und die Spezifikationen ohne vorherige Ankündigung ändern zu können.
- Die gegenwärtige Bildschirmauflösung wird angezeigt. Der Inhalt und gewisse Einzelheiten können je nach Bildschirmkonfiguration oder Betriebssystemversion etc. etwas verschieden sein. In dieser Anleitung wird Windows 7 als Beispiel verwendet.

## Glossar

- Diese Anleitung beschreibt die Verwendung des SHARP Content Distributor für FlashAir Version 1.0.
- In dieser Anleitung werden folgende Begriffe verwendet.

Gerät	Computer, Tablet, oder Smartphone zur Verwendung von SHARP Content Distributor für FlashAir.
Panel	LCD-Farbmonitor
Inhalt (Dateien)	Auf dem Panel kann eine Video- oder Bilddatei angezeigt oder abgespielt werden. Bitte bereiten Sie die Inhaltsdateien selbst vor. Nur der in den Terminals gespeicherte Inhalt kann verwendet werden.

### 1. Panel-Einstellungen

- Stellen Sie [KEIN BILD: AUTO EINGANGSWAHL] im Menü [KONFIG.] auf [EIN] ein.
- Stellen Sie [AUTO PLAY] im Menü [KONFIG.] auf [FOTO] oder [FILM] ein.

### 2. Verwendung der Software

- 1) Schließen Sie FlashAir an dem Panel an, das zuvor mit dem Setup-Tool konfiguriert wurde.

2) Stellen Sie in den Wireless-Einstellungen Ihres Geräts mithilfe der über das Setup-Tool eingestellten SSID und dem Kennwort eine Verbindung zum Netzwerk her.

※Die Verbindung hat in diesem Fall keinen Internetzugriff.

※Wenn Sie Android verwenden, wird ggf. eine Meldung angezeigt, die die Netzwerkverbindung bestätigt. Behalten Sie in diesem Fall die aktuelle Verbindung bei.


3) Geben Sie im Browser die folgende Adresse ein. <http://flashair/>

4) Befolgen Sie die Anweisungen des Assistenten, der in der Software angezeigt wird.

- Die Taste [Inhalt initiieren] löscht den gesamten Inhalt der SD-Karte.
- Lesezeichen können nur für den Anleitungsbildschirm angewandt werden.

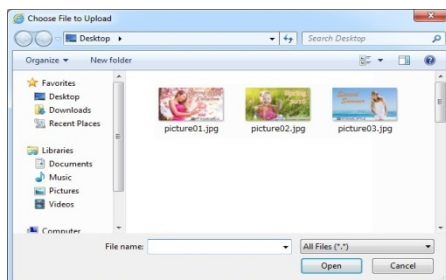
[Schritt 1] Inhalt hinzufügen (Sie können bis zu 30 Dateien hinzufügen).



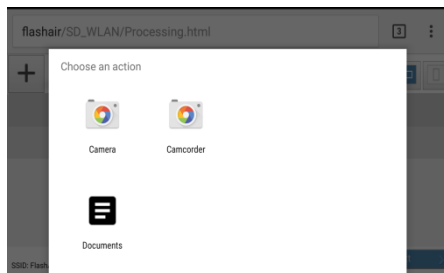
- Sie können jpg und jpeg/wmv Dateien hinzufügen (iOS unterstützt keine wmv Dateien).
- Wählen Sie  , um eine Datei hinzuzufügen.

Beispiel für Inthaltauswahlbildschirm (Der Bildschirm ist je nach Umgebung unterschiedlich)

Windows

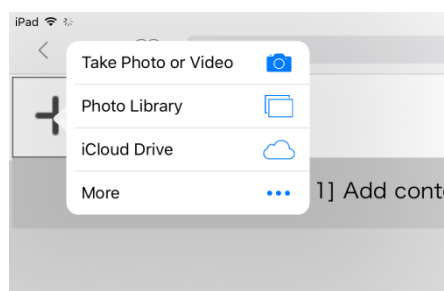


## Android



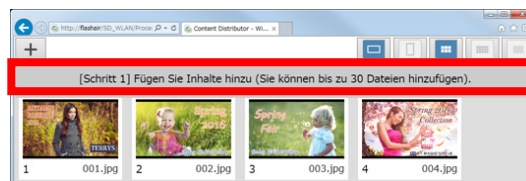
\* Wählen Sie Dateien im Bereich [Dokumente] aus.

## iOS



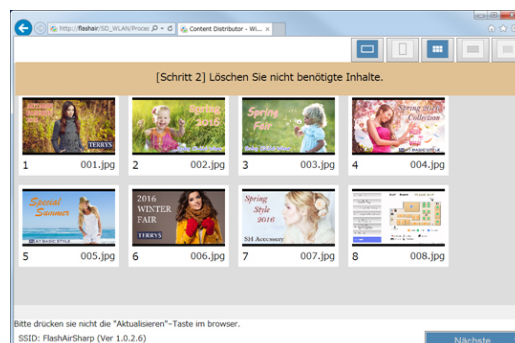
\* Wählen Sie Dateien im Bereich [Fotoarchiv] aus.

- Wenn Sie Windows verwenden, können Sie die Dateien auch per Drag&Drop innerhalb des Rahmens hinzufügen.



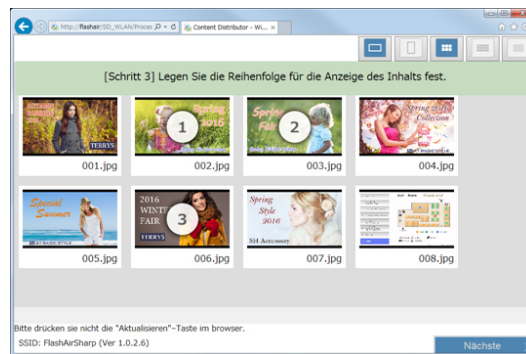
- Wenn Sie alle gewünschten Inhalte hinzugefügt haben, wählen Sie [Weiter].

[Schritt 2] Löschen von nicht benötigten Inhalten.



- Wenn Sie gewisse Dateien nicht mehr benötigen, klicken Sie auf die Dateien und wählen Sie [Weiter].

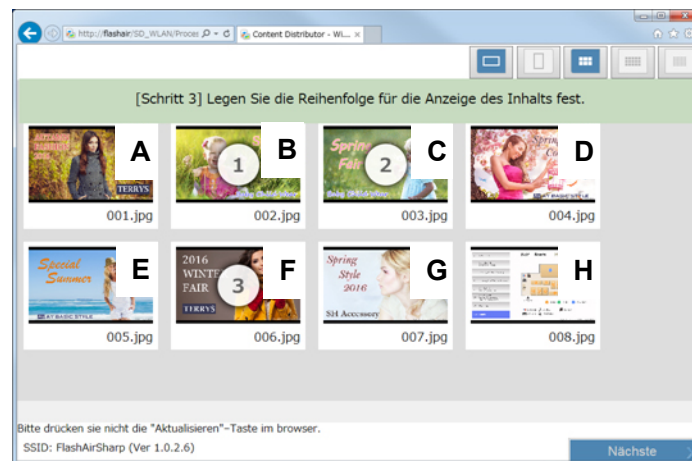
[Schritt 3] Festlegen der Anzeigereihenfolge für Inhalte.



- Die Dateien werden in der Reihenfolge angezeigt, in der Sie auf die Miniaturbilder klicken.
- Dateien, die nicht ausgewählt werden, werden abgespielt, nachdem die festgelegten Dateien wiedergegeben wurden.

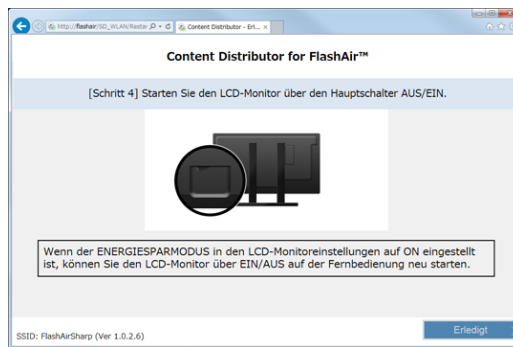
#### Beispiel zum Festlegen der Anzeigereihenfolge für Inhalte

Wenn die Anzeigenreihenfolge wie unten dargestellt festgelegt wurde, werden die Dateien in der Reihenfolge B ① → C ② → F ③ → A → D → E → G → H wiedergegeben.



[Schritt 4] Schalten Sie den Hauptnetzschalter aus und ein, um das Panel neu zu starten.

Damit die hinzugefügten Inhalte und Änderungen auf das Panel angewandt werden, müssen Sie das Panel neu starten. Wenn Sie den [ENERGIESPARMODUS] auf [EIN] stellen, können Sie das Panel auch über die Fernbedienung neu starten.



### **3. Vorsicht**

- Beim Hinzufügen von Inhalten, darf weder das Panel bedient noch FlashAir entfernt/angeschlossen werden.
- Werden ein Symbol oder andere Bilder nicht ordnungsgemäß geladen, gehen Sie näher zum FlashAir und starten Sie den Browser neu.
- Achten Sie vor dem Hinzufügen von Inhalten darauf, dass die SD-Karte über ausreichend freien Speicherplatz verfügt.
- Das Bildschirmlayout sieht die Nutzung eines horizontal ausgerichteten Bildschirms vor. Verwenden Sie die Software auf einem horizontalen Bildschirm.
- Es werden nicht alle Inhalte unterstützt. Weitere Informationen finden Sie im Handbuch der PN-Yxx6-Serie.
- Für Videodateien werden keine Miniaturbilder angezeigt. Weisen Sie Namen hinzu, um die Videodateien einfach identifizieren zu können.
- Bei Verwendung von Internet Explorer 11 kann es passieren, dass manche Funktionen, z. B. das Aktualisieren von Miniaturbildern nicht ordnungsgemäß funktionieren. Ändern Sie in diesem Fall die Einstellung [Temporäre Internetdateien] in [Internetoptionen] zu "Every time I visit a web page".
- FlashAir unterstützt keinen Schreibschutz durch Sperren.
- Wenn die Größe der Datendatei, die an die FlashAir SD gesendet wird, zu groß ist, kann dies einen Fehler verursachen. Reduzieren Sie in diesem Fall die Gesamtgröße der versendeten Datei.
- Die Tasten [Zurück] und [Aktualisieren] in Ihrem Browser sind nicht gültig. Sie kann nicht verwendet werden.
- Diese Software kann nicht gleichzeitig auf mehreren Geräten verwendet werden. Stellen Sie vor der Nutzung der Software sicher, dass keine anderen Geräte angeschlossen sind.

- Wenn die WLAN-Verbindung getrennt wird, schalten Sie das Panel aus und wieder ein. Wenn der [ENERGIESPARMODUS] in den Panel-Einstellungen auf [EIN] lautet, können Sie den Neustart auch über die Fernbedienung ausführen.

#### **4. Erforderliche Betriebsumgebung**

Diese Software wird über einen Browser ausgeführt und Layout und Bedienung können je nach BS und Browser verschieden sein. Wir haben den Betrieb der Software in der nachfolgenden Umgebung getestet.

##### Windows

Betriebssystem	Windows 7 (32-Bit oder 64-Bit), Windows 8,1 (32-Bit oder 64-Bit), Windows 10 (32-Bit oder 64-Bit)
Browser	Internet Explorer 11 Microsoft Edge 38 Google Chrome 54

##### Android

Betriebssystem	Android 4.4/5.1/6.0
Browser	Google Chrome 54

##### iOS

Betriebssystem	iOS 9.0/10.0
Browser	Safari 8

#### **5. Warenzeichen**

- Microsoft, Windows, Microsoft Edge und Internet Explorer sind entweder eingetragene Warenzeichen oder Warenzeichen von Microsoft Corporation in den USA und/oder in anderen Ländern.
- Google, Google Chrome und Android sind Warenzeichen oder eingetragene Warenzeichen von Google Inc.
- Das Warenzeichen iOS wird mit Lizenz von Cisco Systems, Inc., in den USA und anderen Ländern verwendet.
- Safari ist ein Warenzeichen von Apple Inc.
- FlashAir ist ein Warenzeichen von Toshiba Corporation.

## **6. Obligatorische Anzeige der Lizenzen**

Die Copyright-Inhaber mancher Software-Bestandteile der in das Gerät integrierten Software verlangen, dass ihre jeweiligen Lizenzen angezeigt werden. Die Lizenzen dieser Software-Bestandteile werden nachstehend angezeigt.

### jQuery

Copyright jQuery Foundation and other contributors, <https://jquery.org/>

This software consists of voluntary contributions made by many individuals. For exact contribution history, see the revision history available at <https://github.com/jquery/jquery>

The following license applies to all parts of this software except as documented below:

====

Permission is hereby granted, free of charge, to any person obtaining a copy of this software and associated documentation files (the Software), to deal in the Software without restriction, including without limitation the rights to use, copy, modify, merge, publish, distribute, sublicense, and/or sell copies of the Software, and to permit persons to whom the Software is furnished to do so, subject to the following conditions:

The above copyright notice and this permission notice shall be included in all copies or substantial portions of the Software.

THE SOFTWARE IS PROVIDED "AS IS", WITHOUT WARRANTY OF ANY KIND, EXPRESS OR IMPLIED, INCLUDING BUT NOT LIMITED TO THE WARRANTIES OF MERCHANTABILITY, FITNESS FOR A PARTICULAR PURPOSE AND NONINFRINGEMENT. IN NO EVENT SHALL THE AUTHORS OR COPYRIGHT HOLDERS BE LIABLE FOR ANY CLAIM, DAMAGES OR OTHER LIABILITY, WHETHER IN AN ACTION OF CONTRACT, TORT OR OTHERWISE, ARISING FROM, OUT OF OR IN CONNECTION WITH THE SOFTWARE OR THE USE OR OTHER DEALINGS IN THE SOFTWARE.

====

All files located in the node\_modules and external directories are externally maintained libraries used by this software which have their own licenses; we recommend you read them, as their terms may differ from the terms above.



## jQuery UI

Copyright jQuery Foundation and other contributors, <https://jquery.org/>

This software consists of voluntary contributions made by many individuals. For exact contribution history, see the revision history available at <https://github.com/jquery/jquery-ui>

The following license applies to all parts of this software except as documented below:

====

Permission is hereby granted, free of charge, to any person obtaining a copy of this software and associated documentation files (the Software), to deal in the Software without restriction, including without limitation the rights to use, copy, modify, merge, publish, distribute, sublicense, and/or sell copies of the Software, and to permit persons to whom the Software is furnished to do so, subject to the following conditions:

The above copyright notice and this permission notice shall be included in all copies or substantial portions of the Software.

THE SOFTWARE IS PROVIDED "AS IS", WITHOUT WARRANTY OF ANY KIND, EXPRESS OR IMPLIED, INCLUDING BUT NOT LIMITED TO THE WARRANTIES OF MERCHANTABILITY, FITNESS FOR A PARTICULAR PURPOSE AND NONINFRINGEMENT. IN NO EVENT SHALL THE AUTHORS OR COPYRIGHT HOLDERS BE LIABLE FOR ANY CLAIM, DAMAGES OR OTHER LIABILITY, WHETHER IN AN ACTION OF CONTRACT, TORT OR OTHERWISE, ARISING FROM, OUT OF OR IN CONNECTION WITH THE SOFTWARE OR THE USE OR OTHER DEALINGS IN THE SOFTWARE.

====

Copyright and related rights for sample code are waived via CC0. Sample code is defined as all source code contained within the demos directory.

CC0: <http://creativecommons.org/publicdomain/zero/1.0/>

====

All files located in the node\_modules and external directories are externally maintained libraries used by this software which have their own licenses; we recommend you read them, as their terms may differ from the terms above.

## jQuery localize

Copyright jQuery Foundation and other contributors, <https://jquery.org/>

This software consists of voluntary contributions made by many individuals. For exact contribution history, see the revision history available at <https://github.com/jquery/jquery>

The following license applies to all parts of this software except as documented below:

====

Permission is hereby granted, free of charge, to any person obtaining a copy of this software and associated documentation files (the Software), to deal in the Software without restriction, including without limitation the rights to use, copy, modify, merge, publish, distribute, sublicense, and/or sell copies of the Software, and to permit persons to whom the Software is furnished to do so, subject to the following conditions:

The above copyright notice and this permission notice shall be included in all copies or substantial portions of the Software.

THE SOFTWARE IS PROVIDED "AS IS", WITHOUT WARRANTY OF ANY KIND, EXPRESS OR IMPLIED, INCLUDING BUT NOT LIMITED TO THE WARRANTIES OF MERCHANTABILITY, FITNESS FOR A PARTICULAR PURPOSE AND NONINFRINGEMENT. IN NO EVENT SHALL THE AUTHORS OR COPYRIGHT HOLDERS BE LIABLE FOR ANY CLAIM, DAMAGES OR OTHER LIABILITY, WHETHER IN AN ACTION OF CONTRACT, TORT OR OTHERWISE, ARISING FROM, OUT OF OR IN CONNECTION WITH THE SOFTWARE OR THE USE OR OTHER DEALINGS IN THE SOFTWARE.

====

All files located in the node\_modules and external directories are externally maintained libraries used by this software which have their own licenses; we recommend you read them, as their terms may differ from the terms above.

## Lightbox

The MIT License (MIT)

Copyright (c) 2015 Lokesh Dhakar

Permission is hereby granted, free of charge, to any person obtaining a copy of this software and associated documentation files (the "Software"), to deal in the Software without restriction, including without limitation the rights to use, copy, modify, merge, publish, distribute, sublicense, and/or sell copies of the Software, and to permit persons to whom the Software is furnished to do so, subject to the following conditions:

The above copyright notice and this permission notice shall be included in all copies or substantial portions of the Software.

THE SOFTWARE IS PROVIDED "AS IS", WITHOUT WARRANTY OF ANY KIND, EXPRESS OR IMPLIED, INCLUDING BUT NOT LIMITED TO THE WARRANTIES OF MERCHANTABILITY, FITNESS FOR A PARTICULAR PURPOSE AND NONINFRINGEMENT. IN NO EVENT SHALL THE AUTHORS OR COPYRIGHT HOLDERS BE LIABLE FOR ANY CLAIM, DAMAGES OR OTHER LIABILITY, WHETHER IN AN ACTION OF CONTRACT, TORT OR OTHERWISE, ARISING FROM, OUT OF OR IN CONNECTION WITH THE SOFTWARE OR THE USE OR OTHER DEALINGS IN THE SOFTWARE.

## NLOG

Copyright (c) 2004–2011 Jaroslaw Kowalski <jaak@jkowalski.net>

All rights reserved.

Redistribution and use in source and binary forms, with or without modification, are permitted provided that the following conditions are met:

- \* Redistributions of source code must retain the above copyright notice, this list of conditions and the following disclaimer.
- \* Redistributions in binary form must reproduce the above copyright notice, this list of conditions and the following disclaimer in the documentation and/or other materials provided with the distribution.
- \* Neither the name of Jaroslaw Kowalski nor the names of its contributors may be used to endorse or promote products derived from this software without specific prior written permission.

THIS SOFTWARE IS PROVIDED BY THE COPYRIGHT HOLDERS AND CONTRIBUTORS "AS IS" AND ANY EXPRESS OR IMPLIED WARRANTIES, INCLUDING, BUT NOT LIMITED TO, THE IMPLIED WARRANTIES OF MERCHANTABILITY AND FITNESS FOR A PARTICULAR PURPOSE ARE DISCLAIMED. IN NO EVENT SHALL THE COPYRIGHT OWNER OR CONTRIBUTORS BE LIABLE FOR ANY DIRECT, INDIRECT, INCIDENTAL, SPECIAL, EXEMPLARY, OR CONSEQUENTIAL DAMAGES (INCLUDING, BUT NOT LIMITED TO, PROCUREMENT OF SUBSTITUTE GOODS OR SERVICES; LOSS OF USE, DATA, OR PROFITS; OR BUSINESS INTERRUPTION) HOWEVER CAUSED AND ON ANY THEORY OF LIABILITY, WHETHER IN CONTRACT, STRICT LIABILITY, OR TORT (INCLUDING NEGLIGENCE OR OTHERWISE) ARISING IN ANY WAY OUT OF THE USE OF THIS SOFTWARE, EVEN IF ADVISED OF THE POSSIBILITY OF SUCH DAMAGE.

